



NOVÝ PEUGEOT EXPERT



PEUGEOT



VŮZ NOVÉ GENERACE

Inovativní řešení, nižší hmotnost a jistější jízdní projev... to jsou výhody, které vám nabídne PEUGEOT Expert vybavený modulární platformou nové generace.

Mezi další přednosti tohoto vozu patří také variabilita vnějších rozměrů. PEUGEOT Expert je k dispozici ve 3 délkách karoserie: v kategorii unikátní kompaktní verze L1 měří jen 4,60 m; délka verze L2 je 4,95 m a u verze L3 je to 5,30 m. Výška vozu nepřesahuje 1,90 m*, což v praxi znamená, že můžete bez omezení vjet do všech podzemních garáží i na městská parkoviště.

PEUGEOT Expert vám dokáže nabídnout ideální kompromis mezi vnějšími rozměry a užitnými vlastnostmi. Důkladně propracovaná koncepce tohoto moderního užitkového vozu splní všechny vaše požadavky v oblasti provozních nákladů, komfortu, dynamických kvalit i bezpečnosti.

* Se zvýšenou celkovou hmotností max. 1,94 m
(podle verze ve standardu nebo na přání)

NOVÁ PLATFORMA

PEUGEOT Expert plně využívá výhod modulární platformy a ve spojení s novou strukturou karoserie přináší řadu výhod:

Efektivita

Vůz má nižší hmotnost a v dané kategorii nabízí nejnižší spotřebu paliva a emise CO₂*.

Bezpečnost

PEUGEOT Expert je vybavený řadou asistenčních systémů řízení, které jsou pro vás zárukou bezpečné a klidné jízdy. V rámci testování Euro NCAP byla bezpečnost vozu Expert ve verzi Combi ohodnocena 5 hvězdičkami.

Praktičnost

PEUGEOT Expert existuje ve 3 délkách karoserie – L1, L2, L3 – a vzhledem k výšce, která nepřesahuje 1,90 m**, můžete bez omezení zaparkovat na jakémkoliv krytém parkovišti. S novou platformou bylo možné do výbavy vozu zařadit i úplně nové funkce a prvky, jako například boční posuvné dveře s hands-free ovládáním*** nebo systém Moduwork***.

Komfort


Pohodlné řízení, komfortní odpružení zatíženého i nezatíženého vozu, příkladná stabilita, dynamický jízdní projev a obratnost při manévrování, to jsou přednosti nového vozu PEUGEOT Expert, které vám zpříjemní jeho každodenní používání.

* Přesné hodnoty viz aktuální ceník a technické údaje

** Se zvýšenou celkovou hmotností max. 1,94 m (dle verze ve standardu nebo na přání)

*** Podle verze ve standardu nebo na přání







ROBUSTNÍ A ELEGANTNÍ

S novým designem získává PEUGEOT Expert robustní a velmi elegantní vzhled. Jeho výrazný styl doplňuje i vysoko umístěná vertikální maska chladiče v novém provedení. Pack Look* nebo světelný LED podpis se stanou elegantní vizitkou vaší společnosti.

Propracované křivky karoserie jsou výrazem síly a charakteru tohoto nového užitkového vozu a současně dávají tušit prostorný a funkční interiér.

* Na přání, zahrnuje: přední a zadní nárazník, kliky dveří a boční ochranné lišty v barvě karoserie, chromovaná přední maska, LED svícení, přední mlhové světlomety





SNADNÁ MANIPULACE S NÁKLADEM

Boční posuvné dveře s hands-free ovládáním* se v této kategorii vozů objevují poprvé. Máte-li u sebe dálkový ovladač, odemknete a otevřete boční posuvné dveře zasunutím nohy pod okraj zadního nárazníku. Stejným pohybem se dveře také zavřou a zamknou. Už nemusíte brát za kliku dveří ani odkládat věci, které nesete... Jak praktické a snadné!

* Podle zvolené verze k dispozici na přání nebo nelze objednat



KONCEPT MODUWORK

S modulem Moduwork* vám PEUGEOT Expert otevírá nové možnosti uspořádání interiéru vozu. Sedadlo spolujezdce můžete v případě potřeby složit směrem nahoru, čímž získáte další přepravní prostor s rovnou podlahou. A pokud potřebujete převážet dlouhé předměty, stačí otevřít otvor v přepážce a rázem máte k dispozici ložnou plochu o délce až 4 m. Ale to není zdaleka vše... Sklopíte-li opěradlo prostředního sedadla, objeví se stolek s otočnou psací deskou a váš PEUGEOT Expert se promění v pohodlnou mobilní kancelář.

* K dispozici na přání





VE MĚSTĚ SNADNO A POHODLNĚ

Kompaktní verze

Ideální rozměry verze PEUGEOT Expert L1 o délce 4,60 m vám usnadní pohyb v městském provozu. Navíc můžete počítat i s dalšími jejími silnými stránkami: užitečnou hmotností až 1400 kg, objemem nákladového prostoru 5,1 m³* a užitečnou délkou 3,32 m*.

Parkování

Hledisko vjezdu na parkoviště a do podzemních garáží hrálo při koncepci nového vozu PEUGEOT Expert důležitou roli: výška 1,90 m** řidiče při hledání volného parkovacího stání nijak neomezuje.

* S výbavou Moduwork

** 1,94 m se zvýšenou celkovou hmotností – k dispozici na přání







* Podle zvolené verze k dispozici na přání nebo nelze objednat

** Aplikace Mirrorlink™ nebo Carplay fungují po zastavení vozu i za jízdy. Za jízdy je ale přístup k některým aplikacím z bezpečnostních důvodů omezen. Některé soubory, které mohou být bezplatně k dispozici pro váš chytrý telefon, mohou vyžadovat registraci placené aplikace s certifikátem Mirrorlink™ nebo Carplay. Funkce Mirror Screen funguje na bázi technologie MirrorLink™ pro kompatibilní telefony s operačními systémy Android, BlackBerry a Windows Phone, a technologie Apple CarPlay™ pro telefony se systémem iOS. Podmínkou fungování je aktivovaný tarif u mobilního operátora s přístupem k internetu. Tato technologie bude postupně zaváděna u nových chytrých telefonů.

*** K dispozici v rámci nabídky příslušenství, držák na tablet je vhodný pro tablety o rozměru do 11", napájení probíhá z USB vstupu.

KOMFORT NA PALUBĚ

Pohodlné řízení

Komfort řízení hraje v interiéru vozu PEUGEOT hlavní roli. Ze zvýšené pozice řidič přirozeně dominuje okolnímu provozu a má výborný přehled. Nastupování do vozu mu usnadňuje praktické stupátko. Funkčně a ergonomicky uspořádané místo řidiče je vybavené řadou odkládacích přihrádek a pozice při řízení je stejně pohodlná jako v osobních vozech.

V interiéru dále najdete i 3D navigaci* nové generace s on-line připojením a hlasovým ovládním, která vám zpříjemní plnění vašich každodenních pracovních povinností.

Funkce Mirror Screen** vám umožní bezpečně používat aplikace telefonu přímo na dotykovém 7" displeji*

ve voze. Stačí jen připojit váš chytrý telefon do USB vstupu na palubní desce...

Mobilní kancelář

Otočný psací stolek, který je součástí modulu Moduwork*, se používá se středovou loketní opěrkou. Během okamžiku promění místo řidiče v praktickou a ergonomicky řešenou mobilní kancelář.

S držákem na Smartphone*** s integrovaným dobíjecím kabelem a držákem na tablet*** na palubní desce máte veškeré svoje digitální vybavení neustále po ruce a na očích.



ASISTENČNÍ SYSTÉMY ŘÍZENÍ A BEZPEČNOST

Intuitivní řízení

PEUGEOT Expert je vybavený řadou moderních systémů na podporu řízení*, s nimiž se za volantem budete cítit mnohem jistěji a bezpečněji.

Systém rozpoznání dopravního značení

Systém rozpoznání dopravního značení při jízdě průběžně monitoruje dopravní značky s rychlostním omezením. Zaznamená-li multifunkční kamera, že v daném úseku platí rychlostní omezení, informuje vás o něm na přístrojové desce. Je-li současně zapnutý tempomat nebo omezovač rychlosti, můžete zjištěnou povolenou rychlost zadat jako novou referenční hodnotu.


Top Rear Vision

Zpětná parkovací kamera* se aktivuje automaticky se zařazením zpětného chodu. Nabízí pohled na zadní část vozu a jeho okolí snímány shora v úhlu 180°. Na přenášeném obrazu jsou vyznačené navigační čáry, které se natáčejí spolu s volantem. Jakmile systém najde v prostoru překážku, spustí se automatický zoom.



Active Safety Brake

Active Safety Brake* je nová generace automatického nouzového brzdění. Systém se aktivuje v okamžiku, kdy kamera a snímač detekují riziko bezprostřední srážky s jedoucí nebo stojící překážkou. Pokud řidič nereaguje nebo reaguje nedostatečně, systém ho zastoupí a začne sám aktivně brzdit. Dokáže automaticky aktivovat brzdění na plný výkon a při rychlosti do 30 km/h kolizi zabránit nebo při vyšší rychlosti omezit její následky.



Automatické přepínání dálkových světel

Kamera* vyhodnocuje podmínky provozu, a pokud je to možné, systém přepne automaticky potkávácí světla na dálková a naopak. Funkce je aktivní při jízdě v noci.

Adaptivní tempomat

Systém* upraví automaticky rychlost podle vpředu jedoucího vozu, aby zachoval bezpečný rozestup. Působením na akcelerátor a s využitím brzdění motorem (nedochází k aktivnímu brzdění) je systém schopen snížit rychlost až o 20 km/h. Jedná se o funkci, která je vhodná k použití do středně hustého, ale plynulého provozu, například na dálnici.

Systém varování před neúmyslným opuštěním jízdního pruhu

Systém* detekuje neúmyslné přejetí plné nebo přerušované čáry bez zapnutého směrového ukazatele. Pokud se tak stane, upozorní řidiče zvukovým a světelným signálem. V případě únavy a ztráty pozornosti řidiče nebo spolujezdce může tato funkce zabránit vážným následkům.

Systém sledování mrtvého úhlu

Systém monitoruje prostor v mrtvém úhlu výhledu pomocí 4 snímačů umístěných v předním a zadním nárazníku. O přítomnosti jiného vozidla v tomto prostoru vás informuje rozsvícením oranžové kontrolky v příslušném vnějším zpětném zrcátku nebo na displeji na palubní desce.

Head-up displej

Na výsuvném displeji* v zorném poli řidiče se zobrazují všechny důležité jízdní informace: rychlost jízdy, údaje tempomatu nebo omezovače rychlosti... Informace máte neustále na očích a přitom se můžete plně věnovat řízení vozu a situaci na vozovce.



Airbagy

PEUGEOT Expert je vybaven 4 airbagy:

- 2 přední airbagy chrání hlavu a hrudník řidiče a spolujezdce při čelním nárazu,
- 2 boční airbagy** vpředu poskytují řidiči a spolujezdci ochranu při bočním nárazu.

* Podle zvolené verze k dispozici na přání nebo nelze objednat

** Podle zvolené verze k dispozici v základní výbavě nebo na přání

MODEL PRO KAŽDOU PROFESI

Pro všechny způsoby využití

PEUGEOT Expert se snaží reagovat na potřeby různých profesí, a proto je k dispozici v několika verzích.

Verze Polocombi s třímístným sedadlem ve druhé řadě je z pohledu využití velmi flexibilní, umožňuje totiž převážet až 6 osob a současně nabízí dostatečný nákladový prostor. Polocombi se sklopnými sedadly a flexibilní přepážkou nabízí díky své variabilitě další možnosti uspořádání interiéru: v normální poloze může ve voze pohodlně cestovat i 6 osob, se sklopnými sedadly se však přepravní kapacita zvětší až na 5,5 m³.

PEUGEOT Expert je dále k dispozici i ve variantě plošina s kabinou, která je základem pro nejrůznější karosářské přestavby určené pro stále náročnější a úzce specializované zákazníky. Robustní a velmi praktická verze Combi nabízí až 9 pohodlných míst, a to i v případě verze L1, která měří pouhých 4,60 m.





Verze Polocombi



Plošina s kabinou, Furgon L1, Furgon L2, Combi 9 míst a verze Polocombi

ROZMĚRY A PŘEPRAVNÍ KAPACITA



Přístup do nákladového prostoru

Rozměry (mm)	Verze		
	L1	L2	L3
Užitečná šířka mezi podběhy kol	1258	1258	1258
Šířka x výška zadních dveří	1282 x 1220	1282 x 1220	1282 x 1220
Šířka bočních posuvných dveří	745	935	935
Výška bočních posuvných dveří	1238	1241	1241
Výška hrany nákladového prostoru	545-626	544-613	600-633

Vnější rozměry

Rozměry (mm)	Verze		
	L1	L2	L3
Délka	4609	4959	5309
Výška	1905*	1895*	1935
Šířka bez vnějších zpětných zrcátek	1920	1920	1920
Šířka s vnějšími zpětnými zrcátky	2204	2204	2204



Vnitřní rozměry

Rozměry (mm)	Verze		
	L1	L2	L3
Výška nákladového prostoru (uprostřed)	1397	1397	1397
Délka nákladového prostoru	2162	2512	2862
Délka nákladového prostoru s Moduworkem	3324	3674	4026
Objem nákladového prostoru (m ³)	4,6	5,3	6,1
Objem nákladového prostoru s Moduworkem (m ³)	5,1	5,8	6,6
Maximální užitečná hmotnost (kg)**	až 1400	až 1400	až 1400

Verze s prodlouženou kabinou – užitečný objem

Objem nákladového prostoru (m ³)	Verze	
	L2	L3
Polocombi FLEXI	4,7	5,5
Polocombi ECO	3,2	4,0

*1940 /1930 se zvýšenou celkovou hmotností – doplněk na přání

** Je k dispozici a liší se podle zvolené verze, motoru a úrovně výbavy.
Přesné hodnoty viz aktuální ceník a technické údaje.

VYBAVENÍ PRO PROFESIONÁLY



Tažné zařízení

Pro zvýšení přepravní kapacity můžete také použít tažné zařízení, s nímž PEUGEOT Expert utáhne náklad o hmotnosti až 2,5 tun*. Máte na výběr tažná zařízení** různých typů:

- odnímatelné jednoduché tažné zařízení s klasickou koulí nebo kombinovaným hákem,
- odnímatelné tažné zařízení s koulí ve tvaru labutího krku pro verzi Combi.

* Při dodržení největší povolené hmotnosti jízdní soupravy

** K dispozici na přání

*** Dřevěné obložení boků nelze kombinovat s elektrickými bočními posuvnými dveřmi

Zabezpečení nákladu

PEUGEOT Expert může být vybaven různými typy přepážek. Standardní přepážka je k dispozici v několika variantách:

- plechová nebo v horní části prosklená**
- s otvorem Moduwork** ve spodní části nebo bez něj.



Další alternativou je komfortní** přepážka, která navíc zajišťuje:

- tepelnou izolaci,
- zvukovou izolaci,
- možnost nastavení většího sklonu opěradla řidiče,
- čalounění v kabině řidiče navazující na čalounění stropu.



Dřevěné obložení

Dřevěné obložení, které chrání nákladový prostor vašeho vozu, je v nabídce ve dvou provedeních:

- ze surového dřeva**
- z potaženého dřeva** a s hliníkovými chrániči dveřních prahů



Sada obložení se skládá z částí na ochranu podlahy, podběhů kol a boků vozu*** v celé výšce. Součástí sady můžete kombinovat podle svých potřeb a způsobu používání vozu.



EXPERT COMBI

Přeprava osob

PEUGEOT Expert Combi je robustní a mimořádně funkční vůz s 9 místy na palubě, což platí i pro verzi L1, která na délku měří pouhých 4,60 m. Výška vozu nepřesahuje 1,90 m a zaparkovat v podzemních garážích nebo na jakémkoliv parkovišti tak není žádný problém.

Přístup na sedadla ve třetí řadě je víc než snadný! Boční sedadlo ve druhé řadě překlopíte jediným pohybem a uvolníte tak pohodlný průchod na místa v zadní řadě.

Nakládání a manipulaci se zavazadly vám usnadní zadní dvoukřídlé* dveře, které jsou pro větší komfort a bezpečnost řízení vybavené vyhřívanými okny a stěračem.


PEUGEOT Expert Combi nabízí různé typy sedadel a možnosti uspořádání interiéru, přičemž všechna zadní sedadla lze v případě potřeby vyjmout.

Volit můžete z mnoha dostupných variant rozložení sedadel:

- Samostatné sedadlo spolujezdce*
- Dvoumístné sedadlo spolujezdce*
- Lavice ve druhé řadě nedělená*
- Sedadla ve druhé řadě dělená (2+1)*
- Lavice ve třetí řadě nedělená*
- Sedadla ve třetí řadě dělená (2+1)*

Pokud jde o bezpečnost, PEUGEOT Expert získal díky své bohaté výbavě, novému podvozku a zesílené karoserii v testech Euro NCAP 5 hvězdiček.

* K dispozici na přání, přesné možnosti kombinací viz ceník a technické údaje



ŽIVOTNÍ PROSTŘEDÍ ÚČINNOST

PEUGEOT neustále rozšiřuje nabídku vozů s nízkými emisemi – více než polovina celosvětově prodaných vozů značky má emise CO₂ nižší než 140 g/km. Těchto výsledků PEUGEOT dosáhl díky účinným technologiím, v jejichž zavádění patří mezi průkopníky: filtr pevných částic FAP (uveden v roce 2000) dnes najdeme u většiny dieselových motorů a celkem bylo s tímto filtrem prodáno již 2,1 milionu vozů PEUGEOT.

Motory



Mezi technologické inovace, kterými je PEUGEOT Expert vybaven, patří i dieselové motory BlueHDi plnící evropskou emisní normu Euro6. Technologie BlueHDi představuje jedinečné spojení SCR (selektivní katalytická redukce), filtru pevných částic FAP s aditivem a dieselových motorů nové generace, díky čemuž dokáže zásadně snížit spotřebu paliva, emise oxidů dusíku (o více než 90 %) a optimalizovat emise CO₂.

Zásluhou optimalizované spotřeby paliva a servisního intervalu 40 000 km nebo 2 roky dosahuje PEUGEOT Expert v porovnání s konkurencí velmi příznivých provozních nákladů.



Spotřeba a emise (normy CEE 1999-100)*

Motor	Městský provoz (l/100km)	Mimoměstský provoz (l/100km)	Směšený provoz (l/100km)	Emise CO ₂ (g/km)
1.6 BlueHDi 95 MAN	6,0–6,1	5,2–5,4	5,5–5,6	144–148
1.6 BlueHDi 115 S&S MAN6 ⁽¹⁾	5,5–5,6	4,9–5,0	5,1–5,2	133–137
2.0 BlueHDi 120 MAN6	6,3	5,1	5,5	144
2.0 BlueHDi 150 S&S MAN6	5,9	4,9	5,3	139
2.0 BlueHDi 180 S&S EAT6	6,3	5,5	5,9	155

⁽¹⁾ Není k dispozici pro verzi L3

* Uvedené údaje se mohou měnit



BARVY



Černá Onyx (N)



Modrá Impérial (N)



Bílá Banquise (N)



Červená Ardent (N) ⁽¹⁾



Hnědá Rich Oak (P)



Šedá Platinum (M)



Šedá Aluminium (M)



Písková Sable (P)



Oranžová Tourmaline (P)

⁽¹⁾ K dispozici jen pro verze PEUGEOT Expert Furgon

⁽²⁾ Podle zvolené verze v základní výbavě, na přání nebo není k dispozici (N): nemetalický lak (M): metalický lak (P): perleťový lak Metalický a perleťový lak jsou k dispozici za příplatek.

KOLA



Černé středy 16" a 17" ⁽²⁾



Okrasný kryt 16" ⁽²⁾




Okrasný kryt 17" ⁽²⁾



Hliníkový disk 17" ⁽²⁾

ČALOUNĚNÍ



Látkové čalounění Silica šedá ⁽²⁾



Látkové čalounění Mica černá ⁽²⁾



Kombinované čalounění TEP & látka Mica černá ⁽²⁾

KAROSÁŘSKÉ PŘESTAVBY

Vozy s karosářskou přestavbou

Aby vyhověl různorodým profesním požadavkům firemních zákazníků, spolupracuje PEUGEOT s řadou specializovaných karosářských dílen a svoji nabídku standardních modelů doplňuje speciálními verzemi upravenými na míru jednotlivým profesím a vašim podnikatelským aktivitám. Patří mezi ně například obchodní verze, chladicí a skříňové nástavby, ambulance, přeprava osob se sníženou pohyblivostí, vozy do terénu s pohonem 4x4, pojízdné prodejny apod. Úpravy a transformace se provádějí ve Francii nebo v České republice v autorizovaných karosářských dílnách, se kterými značka PEUGEOT navázala dlouhodobou spolupráci.

Připojovací jednotka, která je součástí základní nebo příplatkové výbavy nového vozu Expert, umožňuje doplnění dodatečné elektrické výbavy bez modifikace elektrických rozvodů ve voze, což velmi usnadňuje provádění dalších úprav a transformací.

Základem pro některé karosářské přestavby nového vozu PEUGEOT Expert je verze plošina s kabinou speciálně vyvinutá pro tyto účely. Struktura podvozku zahrnuje zvláštní úchytové body a zesílená místa pro bezpečné uchycení nástavby.

Ukázky karosářských přestaveb jsou pouze ilustrativní, dekorace nejsou součástí nabídky.



SERVISNÍ SÍŤ A SLUŽBY

S vozem PEUGEOT získáte mimo jiné také zázemí a oporu rozsáhlé servisní sítě, která je svou profesionalitou, vybavením a kvalitou poskytovaných služeb garantem vaší maximální spokojenosti. Můžete si být jisti, že se obracíte na odborníky, kteří rozumí vašim potřebám a jsou schopni je efektivně uspokojit. Jsme spolehlivá značka a vaši důvěru si při budování našeho dlouhodobého vztahu zasloužíme.

PRO VÁŠ KLID A POTĚŠENÍ

ZÁRUKA VÝROBCE

Kvalita je u společnosti PEUGEOT prioritou: zázemí profesionální sítě, smluvní záruka výrobce 2 roky na díly a práce bez omezení počtu najetých kilometrů. Záruka na neprozavěnění karoserie: 12 let pro osobní a 5 let pro užitkové vozy.

PEUGEOT BUTIK

Kompletní řada originálního příslušenství a doplňků PEUGEOT navržená na míru vašemu vozu. Ale také drobnosti pro osobní potěšení – vaše nebo vašich blízkých.

INTERNET

Objevte internetové stránky PEUGEOT na adrese: www.peugeot.cz

PEUGEOT OPTIWAY: SERVISNÍ NÁKLADY POD KONTROLOU*

PEUGEOT OPTIWAY ZNAMENÁ

- jistotu optimálně rozvržených nákladů na servis a údržbu vašeho vozu
- spolehlivost díky službám Peugeot Assistance 24 h denně / 7 dní v týdnu a hlavně díky odborné síti Peugeot v řadě evropských zemí, kde jsou připraveni postarat se o vás všude

SMLOUVA OPTIWAY GARANCE

- **navazuje na garanční podmínky poskytované výrobcem vozu**
- umožňuje využívat rozšířených asistenčních služeb
- zahrnuje díly a práce potřebné k odstranění všech mechanických, elektrických nebo elektronických závad po uplynutí smluvní záruky na váš vůz
- lze ji uzavřít v průběhu prvních 18 měsíců trvání smluvní garance vašeho vozu (do 40 000 km ujetých vaším vozidlem) na dobu od 36 do 60 měsíců nebo na 40 000 až 140 000 ujetých kilometrů s možností změny během platnosti smlouvy

SMLOUVA OPTIWAY ÚDRŽBA

- **optimální řešení, jak si prodloužit smluvní záruku včetně pravidelných servisních operací**
- zahrnuje: díly a práce potřebné k odstranění mechanických, elektrických nebo elektronických závad po uplynutí smluvní záruky **a všechny servisní operace spojené s pravidelnou údržbou vozu dle doporučení výrobce Automobiles Peugeot**
- lze ji uzavřít v průběhu prvních 12 měsíců trvání smluvní garance vašeho vozu na dobu od 12 do 60 měsíců nebo na 40 000 až 200 000 ujetých kilometrů s možností změny během platnosti smlouvy

SMLOUVA OPTIWAY SERVIS

- **jednoduché a účinné řešení, jak jezdit v klidu a s jistotou a mít pod kontrolou veškeré provozní náklady vašeho vozu, ty plánované i neplánované**
- zahrnuje servisní služby poskytované v řadě evropských zemí: díly a práce potřebné k odstranění mechanických, elektrických nebo elektronických závad po uplynutí smluvní záruky, všechny servisní operace spojené s pravidelnou údržbou vozu dle doporučení výrobce Automobiles Peugeot, **výměnu opotřebovaných dílů včetně práce**

- lze ji uzavřít v průběhu prvních 12 měsíců trvání smluvní garance vašeho vozu na dobu od 12 do 60 měsíců nebo na 40 000 až 200 000 ujetých kilometrů s možností změny během platnosti smlouvy.

PEUGEOT ASSISTANCE

- Se smlouvami Optiway Garantie, Optiway Údržba a Optiway Servis máte k dispozici rozšířené asistenční služby řešící situace nepojízdnosti vašeho vozu, a to 24 h denně / 7 dní v týdnu:
- oprava nebo odtah nepojízdného vozidla do autorizovaného servisu Peugeot, pokud nelze závadu odstranit na místě,
 - zapůjčení náhradního vozidla (až na 4 pracovní dny), pokud váš vůz nemůže být opraven během jednoho dne,
 - ubytování na místě v případě nepojízdnosti vozu (až na 3 noci pro řidiče i spolucestující),
 - návrat nebo pokračování v cestě vlakem 1. třídou nebo letadlem v turistické třídě (pokud by cesta vlakem trvala déle než 8 hodin).
- Rozšířené asistenční služby znamenají i pomoc v případě:**
- **uzamknutí klíčů uvnitř vozu, ztráty klíčů**
 - **natankování špatného paliva či nedostatku paliva**
 - **defektu pneumatiky**

*Podmínky a způsoby využití těchto smluv, záruk a servisních služeb jsou uvedeny v příslušných smluvních dokumentech, které si můžete vyžádat u svého koncesionáře Peugeot

Informace a obrazové dokumentace použité v tomto katalogu vycházejí z technických parametrů známých v době tisku dokumentu. Uvedená výbava je v závislosti na verzi výbavou základní nebo na přání. V souladu s neustálým vývojem svých výrobků si společnost PEUGEOT ČESKÁ REPUBLIKA s. r. o. vyhrazuje právo změny technických parametrů, základní výbavy, doplňků na přání, barev a potahů bez předchozího upozornění. Odstíny uvedené v tomto katalogu mohou být díky reprodukci odlišné od skutečných barev a potahů. Katalog má pouze informativní charakter, není smluvním dokumentem. Další upřesnění a dodatečné informace žádejte u svého obchodního zástupce značky PEUGEOT. Katalog ani jeho části nemohou být dále použity bez výslovného souhlasu společnosti Automobiles Peugeot.



07/2016 - PEUGEOT ČESKÁ REPUBLIKA s.r.o.

Rozítko koncesionáře

PEUGEOT doporučuje TOTAL

www.peugeot.cz